




ENGLISH HEAD

Practicarem una mica d'angles (o qualsevol idioma). Farem un joc, amb l'ajuda del **makey-makey**, on al tocar una part de la cara d'aquest personatge, impres en un paper, parlarà i s'iluminarà la zona tocada, a la pantalla.



Per exemple, al tocar el nas, s'escoltarà la paraula "nas" i s'iluminarà el nas.

Pas 1

Afegeix a l'escenari, les parts de la cara. Les trobaras separades. (nas, ulls, orelles..)

Pas 2

Col·loca cada part una sobre a l'altra (nas, orella, ulls..) per construir la cara.

Pas 3

Dona un nom a cada element per facilitar el codi.



Pas 4

Grava, per cada part de la cara, un so diguen aquesta part en angles.

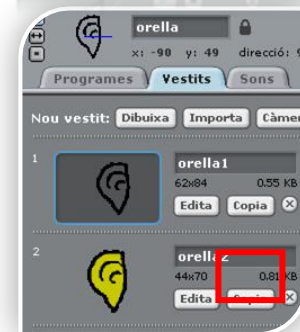


Pas 5

Copia el vestit per cada part de la cara. Cada part de la cara ha de tenir 2 vestits.

Un sense color i l'altre pintat.

Així, quan toquem la tecla, canviarem el vestit i canviarà el color.




Pas 6

Programa el codi per cada part del cos. Aquí et mostrem **el codi del nas**. Utilitza les tecles Fletxa amunt, fletxa avall, fletxa dreta, fletxa esquerra i espai. (Son les tecles que pot utilitzar el **Makey-Makey**)



Pas 7

Agafa el Makey-Makey i connecta'l a cada part de la cara en el full que et subministrem.



Has de enganxar el filamb la part del cos segons la tecla que has programat.

Imatge per fer exercici

